



BRIKBIKES



Brikbikes montage handleiding

Voorwiel montage

A - Zonder voorrem



B - Schijfrem

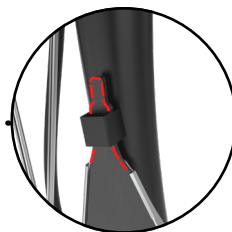

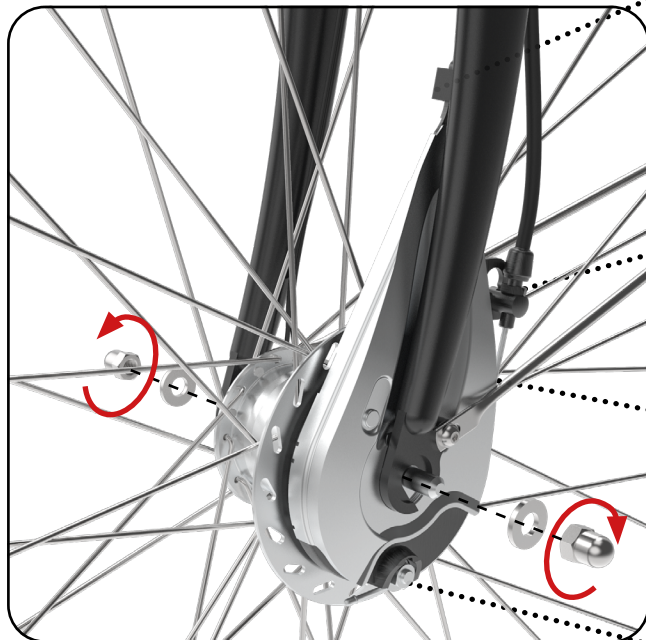


BRIKBIKES

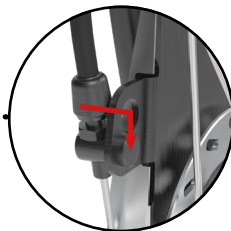
Brikbikes montage handleiding

Voorwiel montage


C - Rollerbrake



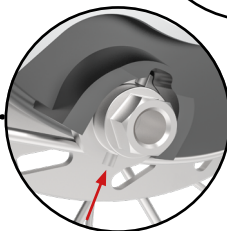
Plaats de rollerbrake zo dat het uiteinde in de beugel van de vork valt.



Steek de afstelbout vanaf de zijkant in de beugel en schuif hem vervolgens naar beneden.



Klem de remkabel achter het lipje van de behuizing



Gebruik een steeksleutel van 8 mm om de kabelmoer te draaien, zodat de groeven in lijn liggen met de houder, en deze in de houder te schuiven.